


DC(直流)ブラシレスモーター採用
スライド式自動ドア
DC-70

70mm見込みアルミサッシ内蔵型

ストア用アルミフロント 70見込みに取付け可能な超薄型タイプです。高い信頼性と安全性を兼ね備えながら、コンパクト化を実現しました。

特長

- ・DCブラシレスモーターの採用により、静かでスムーズな開閉動作。
- ・エンジン両端部の取付金具(側板)は長さ方向に調整可能。施工性が向上しています。
- ・吊車装置にWローラーを採用しています。
- ・8mmピッチの歯付きベルトを採用。
- ・駆動プーリー、従動プーリーは金属タイプで耐久性に優れています。
- ・補助光電センサーの制御機能を標準装備。
- ・電源スイッチにLEDを採用。
- ・メンテナンス情報を管理出来るID機能搭載機種(ハンディターミナル方式)もご用意しています。



ハンディターミナル方式



ID機能搭載

自動ドア設置後も安心してご利用頂けるように、施工およびメンテナンスを指定専門会社が責任を持って担当する、電子登録によるID機能を搭載しています。



直流ブラシレスの静音設計

モーターは、直流ブラシレスなので、とっても静か。押し切り・微動時のうなり音がありません。この静かさは、マンション、病院にもおすすめです。直流ブラシレスモーターは全閉状態の時、ドアを戸当り方向に押し付けます。この押し付け機能がスキマを完全にシャットアウトし、省エネ効果をアップします。



保守情報管理機能

ご使用中に発生した不具合、機械装置のご利用回数、また装置の不具合内容などの情報を表示、確実なサービスの作業をお約束します。



メンテナンスコール・ランプ設置

あらかじめ設定された期間に達すると機械装置に設けられたランプが点滅し、お客様にメンテナンス時期をお知らせします。



70mm 見込みアルミサッシ内蔵型

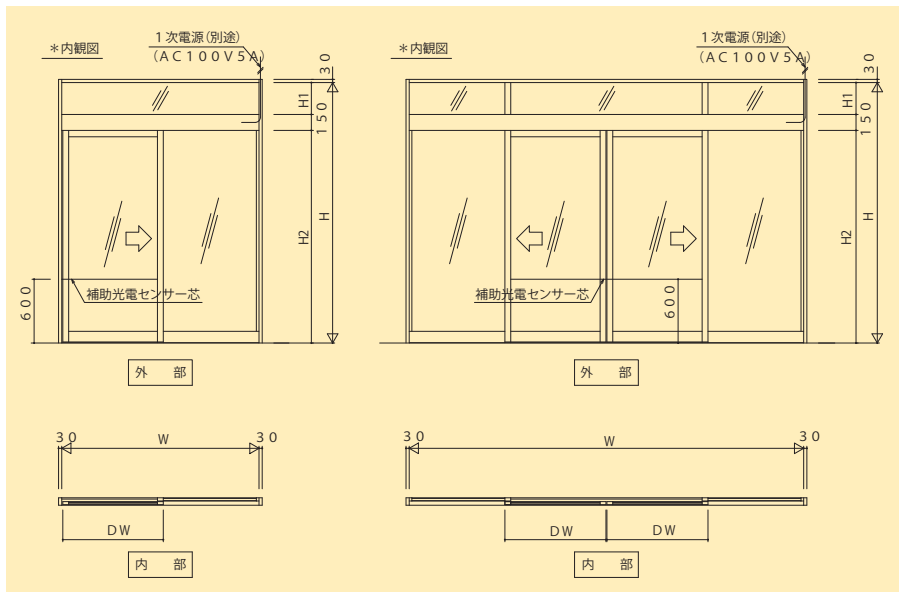
■ハンディターミナル設定

●主機能

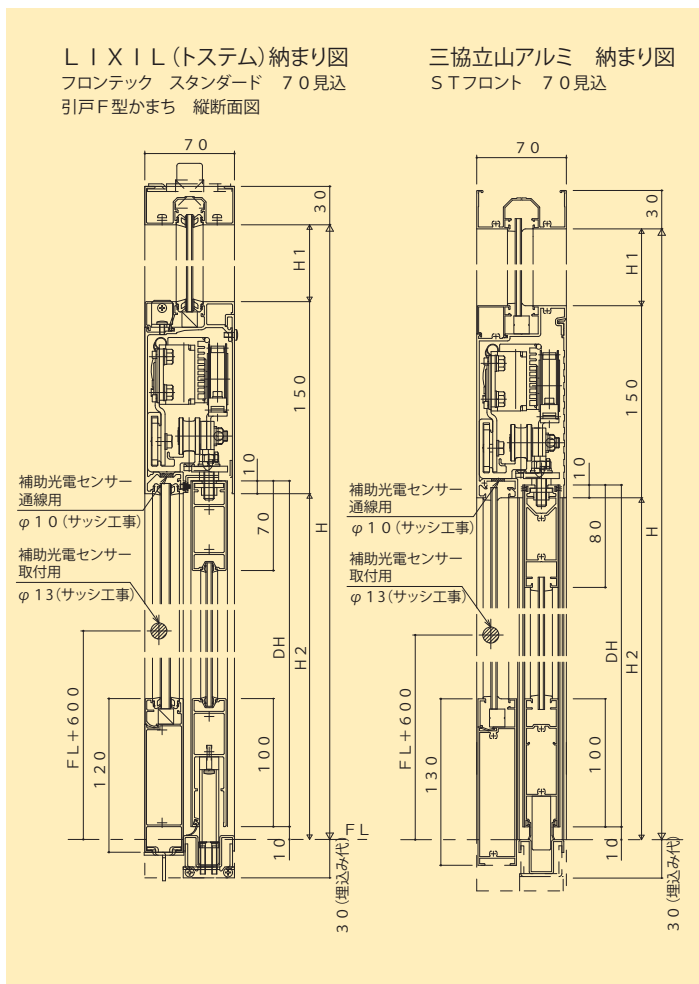
- 開き方向
- 開放スピード
- 閉鎖スピード
- 微速スピード
- 開放停止時間

●基本機能

- 閉鎖完了時光線動作
- 閉鎖押し付け動作
- 開閉方式、動作方式
- 過負荷検知タイプ ※その他機能あり



■サッシ納り図



■性能・仕様表

項目	片引	両引
適用扉質量	50kg以下×1枚	35kg以下×2枚
開閉速度	165mm/s～500mm/s(可変)	
閉じ力	120N以下	150N以下
電源	AC100V ±10% 50/60Hz 5A	
平均消費電力	100W	
絶縁抵抗	DC500V 10MΩ以上	
絶縁耐圧	AC1000V 1分	
駆動方式	40W DCブラシレスモータ 歯付ベルト駆動	
手動開閉力	100N以下	
開放停止時間	0～15sec可変式	

取り扱い代理店

全国自動ドア協会会員

URL:<http://www.fusodenki.co.jp>

dream 扶桑電機工業株式会社

本社 〒140-8676 東京都品川区南品川16-3-10 (代表) ☎03(3474)1200
(自動ドア営業部) ☎03(3474)1751

大阪支店 〒530-0043 大阪市北区天満4-3-1 ☎06(6352)6970
仙台営業所 〒983-0822 仙台市宮城野区燕沢東2-9-48 ☎022(252)7315
静岡営業所 〒420-0816 静岡市葵区沓谷5-7-2 ☎054(294)8271
岡山営業所 〒700-0945 岡山市南区新保655-9 ☎086(244)7360
高知出張所 〒780-0901 高知市上町1-10-2 ☎088(871)0400
広島営業所 〒732-0066 広島市東区牛田本町1-9-11 ☎082(221)3460
福岡営業所 〒812-0892 福岡市博多区東那珂3-1-35 ☎092(471)0900